

DIRECTIVES D'UTILISATION & D'ENTRETIEN

Cher Client,

Vous avez choisi des fenêtres **SOFIPLAS**, produites près de chez vous, avec les meilleurs composants sur le marché, gage de qualité.

Ceux-ci ont depuis plus de 20 ans fait leurs preuves de résistance au vieillissement et aux intempéries.

De plus, **SOFIPLAS** est agréée CE, ce qui signifie qu'elle satisfait aux normes européennes en matière de qualité, sécurité et fabrication.

Afin de conserver à vos fenêtres leur qualité de fonctionnement et leur valeur, les conseils d'utilisation suivants sont à observer :

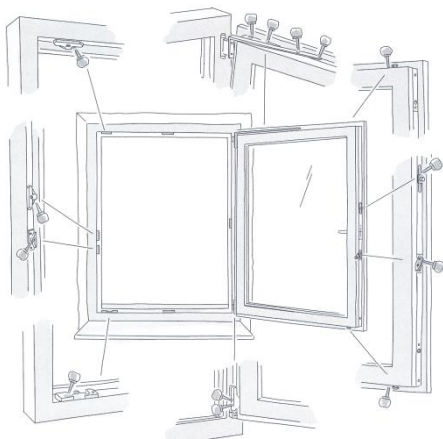
1. Les fenêtres **SOFIPLAS** sont sensibles au ciment et au plâtre et tout particulièrement les ferrures et les vitres. Il est donc nécessaire de les en préserver.
2. Grâce aux joints, l'étanchéité à l'air, à l'eau et au vent est assurée. Vérifiez leur état de propreté.
3. Les parties mobiles des ferrures demandent une goutte d'huile 2 ou 3 fois par an. En la mettant, vous assurez un fonctionnement facile et une durée de vie prolongée.
4. Poussière et pluie peuvent aussi salir les fenêtres en PVC. Lavez-les à l'eau légèrement additionnée de produit de nettoyage. Evitez les nettoyages à sec ou avec des produits abrasifs qui pourraient provoquer des rayures ou des dégradations. Il est strictement déconseillé de nettoyer les châssis à l'aide de solvants.
5. La bonne étanchéité de vos nouvelles fenêtres doit vous inciter à modifier vos habitudes d'aération. Il est préférable d'aérer un court instant par une ouverture complète que par un entrebâillement permanent.
6. Pour l'installation de vos rideaux, ne percez pas n'importe où et n'importe comment. Utilisez plutôt une bande adhésive double face de qualité : vos fixations seront simplifiées et la fenêtre préservée.

L'observation de ces quelques règles de base vous permettra sûrement d'apprécier très longtemps tous les avantages des fenêtres **SOFIPLAS**.

Sofiplas
SOLUTIONS PORTES ET FENÊTRES



www.sofiplas.be



Entretien




Pour un fonctionnement impeccable et constant, graissez ou huilez* régulièrement tous les éléments fonctionnels de votre ferrure (au moins 1 fois par an) aux endroits indiqués ci-dessus. Ainsi, vous conserverez la souplesse de fonctionnement et vous protégerez votre ferrure d'une usure prématurée.

Les gâches de sécurité en acier demandent un graissage fréquent afin d'éviter une usure inutile. En plus de cela, il faut vérifier la solidité des vis et remplacer immédiatement celles qui ne seraient plus bien fixées ou dont la tête serait usée.

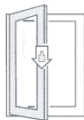
* Veuillez utiliser des graisses et huiles sans acides ni résines en vente dans les magasins spécialisés.

Maniement

Eviter la fausse manœuvre



Afin de permettre un fonctionnement durable de votre fenêtre et pour assurer la sécurité, veuillez toujours respecter les indications ci-dessous.



Ne pas ajouter de poids supplémentaire au vantail



Ne jamais pousser ou cogner le vantail contre le mur.



Ne pas caler le vantail en position ouverte avec un objet.



Si des enfants ou personnes à risque ont accès à la fenêtre, nous vous conseillons de la protéger contre l'ouverture à la française avec une serrure de condamnation d'ouverture à la française ou avec une poignée à cylindre.



Ne pas laisser la fenêtre ouverte en cas de vent fort ou de courant d'air.



Prudence ! Vous pouvez vous blesser quand la fenêtre est fermée avec force. Ne placez pas votre main entre le vantail et le dormant pour fermer la fenêtre.